



УПРАВЛЕНИЕ ФЕДЕРАЛЬНОЙ СЛУЖБЫ  
ГОСУДАРСТВЕННОЙ СТАТИСТИКИ  
ПО СЕВЕРО-КАВКАЗСКОМУ  
ФЕДЕРАЛЬНОМУ ОКРУГУ

# ОСНОВНЫЕ ПОКАЗАТЕЛИ СОЦИАЛЬНО-ЭКОНОМИЧЕСКОГО ПОЛОЖЕНИЯ

январь – сентябрь 2024 года

29.11.2024

Республика Северная Осетия-Алания

# СОДЕРЖАНИЕ

Сводные итоги	3
Основные экономические показатели	4
Индексы промышленного производства	5
Объем работ, выполненных по виду деятельности «Строительство»	7
Сельское хозяйство	10
Деятельность автомобильного транспорта	12
Рынок товаров и услуг	14
Индексы цен и тарифов	17
Среднемесячная номинальная начисленная заработная плата	18
Занятость и безработица	19

В январе - сентябре 2024 года в Республике Северная Осетия-Алания **индекс промышленного производства** по сравнению с январем - сентябрем 2023 г. составил **108,0%**.

**Объем отгруженных товаров собственного производства**, выполненных работ и услуг собственными силами по промышленным видам деятельности за январь - сентябрь 2024 г. составил **44510,0 млн рублей**, что на 8,2% больше, чем в январе - сентябре 2023 года.

**Объем производства продукции сельского хозяйства** сельхозпроизводителями всех категорий Республики Северная Осетия-Алания сельхозорганизации, крестьянские (фермерские) хозяйства, включая индивидуальных предпринимателей, хозяйства населения) в январе - сентябре 2024 г., по расчетам, составил **10206,0 млн рублей**, что, в сопоставимой оценке, на 0,3% меньше, чем в январе - сентябре 2023 года.

**Объем работ, выполненных по виду экономической деятельности «Строительство»** в январе - сентябре текущего года составил **18429,8 млн рублей**, или на 2,8% больше, чем в январе - сентябре 2023 года.

**Оборот розничной торговли** края в январе - сентябре 2024 г. составил **137447,3 млн рублей**, что в сопоставимых ценах на 7,6% больше, чем в январе - сентябре 2023 года.

**Оборот общественного питания** в январе - сентябре 2024 г. составил **6709,9 млн рублей**, что на 14,4% больше, чем в январе - сентябре 2023 года.

В Республике Северная Осетия-Алания **средняя заработная плата**, начисленная работникам в январе – августе 2024 года (по полному кругу организаций, включая субъекты малого предпринимательства), увеличилась по сравнению с соответствующим периодом 2022 года на 15,7% и составила **45487,9 рубля**. Реальный ее размер (скорректированный на индекс потребительских цен) увеличился на 6,8%.

# ОСНОВНЫЕ ЭКОНОМИЧЕСКИЕ ПОКАЗАТЕЛИ

СЕВЕРО-КАВКАЗСТАТ

## Экономические показатели

январь – сентябрь 2024 г. в % к январю – сентябрю 2023 г.

Индекс  
промышленного  
производства

108,0 ↑

Индекс производства  
продукции сельского  
хозяйства

99,7 ↓

Ввод в действие  
жилых домов  
всех форм  
собственности и  
индивидуальными  
застройщиками

114,2 ↑

Оборот розничной  
торговли

107,6 ↑

Объем платных  
услуг населению

107,7 ↑

Оборот  
общественного  
питания

114,4 ↑

● Понижение

● Повышение

# ИНДЕКСЫ ПРОМЫШЛЕННОГО ПРОИЗВОДСТВА

СЕВЕРО-КАВКАЗСТАТ

январь – сентябрь 2024 г.  
к январю – сентябрю 2023 г.  
в %

**108,0** ИПП

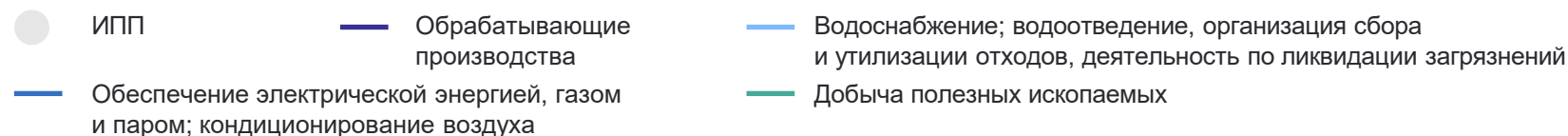
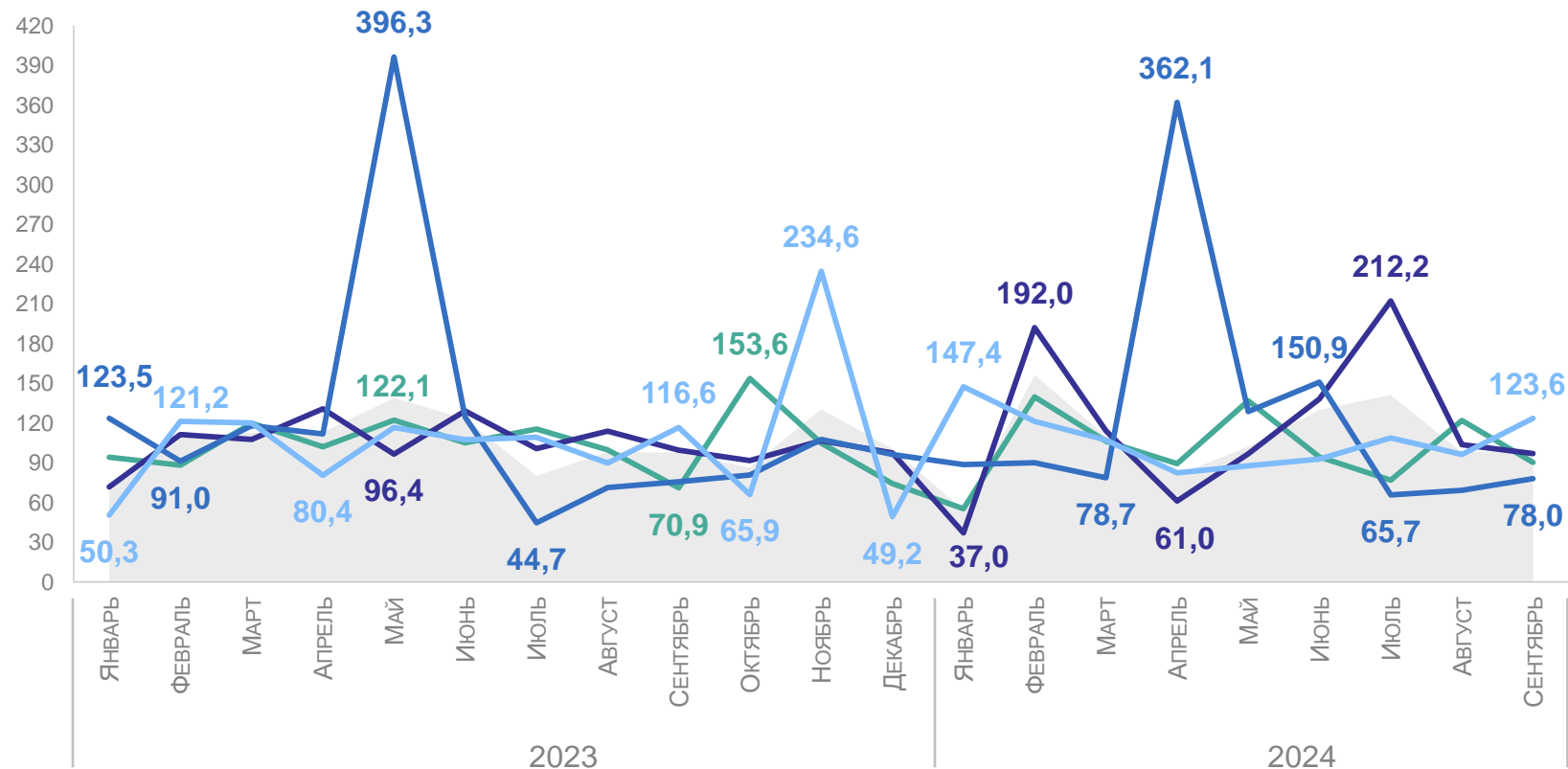
**99,3** Добыча полезных ископаемых

**108,0** Обрабатывающие производства

**104,1** Обеспечение электрической энергией, газом и паром; кондиционирование воздуха

**112,5** Водоснабжение; водоотведение, организация сбора и утилизации отходов, деятельность по ликвидации загрязнений

К предыдущему месяцу, в %



# ОБЪЕМ РАБОТ, ВЫПОЛНЕННЫХ ПО ВИДУ ДЕЯТЕЛЬНОСТИ «СТРОИТЕЛЬСТВО»

январь – сентябрь 2024 г.

СЕВЕРО-КАВКАЗСТАТ

Объем работ,  
выполненных по виду экономической  
деятельности «Строительство»

**18 429,8** млн рублей

К январю – сентябрю 2023 г.

**102,8%** ↑

Ввод в действие общей  
площади жилых домов

с учетом жилых домов, построенных на  
земельных участках для ведения садоводства

**450,2** тыс. кв. м

К январю – сентябрю 2023 г.

**114,2%** ↑

Структура объема подрядных работ по виду деятельности  
«Строительство», в %



# 2

## Сельское хозяйство



# СЕЛЬСКОЕ ХОЗЯЙСТВО

январь – сентябрь 2024 г.

СЕВЕРО-КАВКАЗСТАТ

## Объем продукции

сельского хозяйства всех  
сельхозпроизводителей

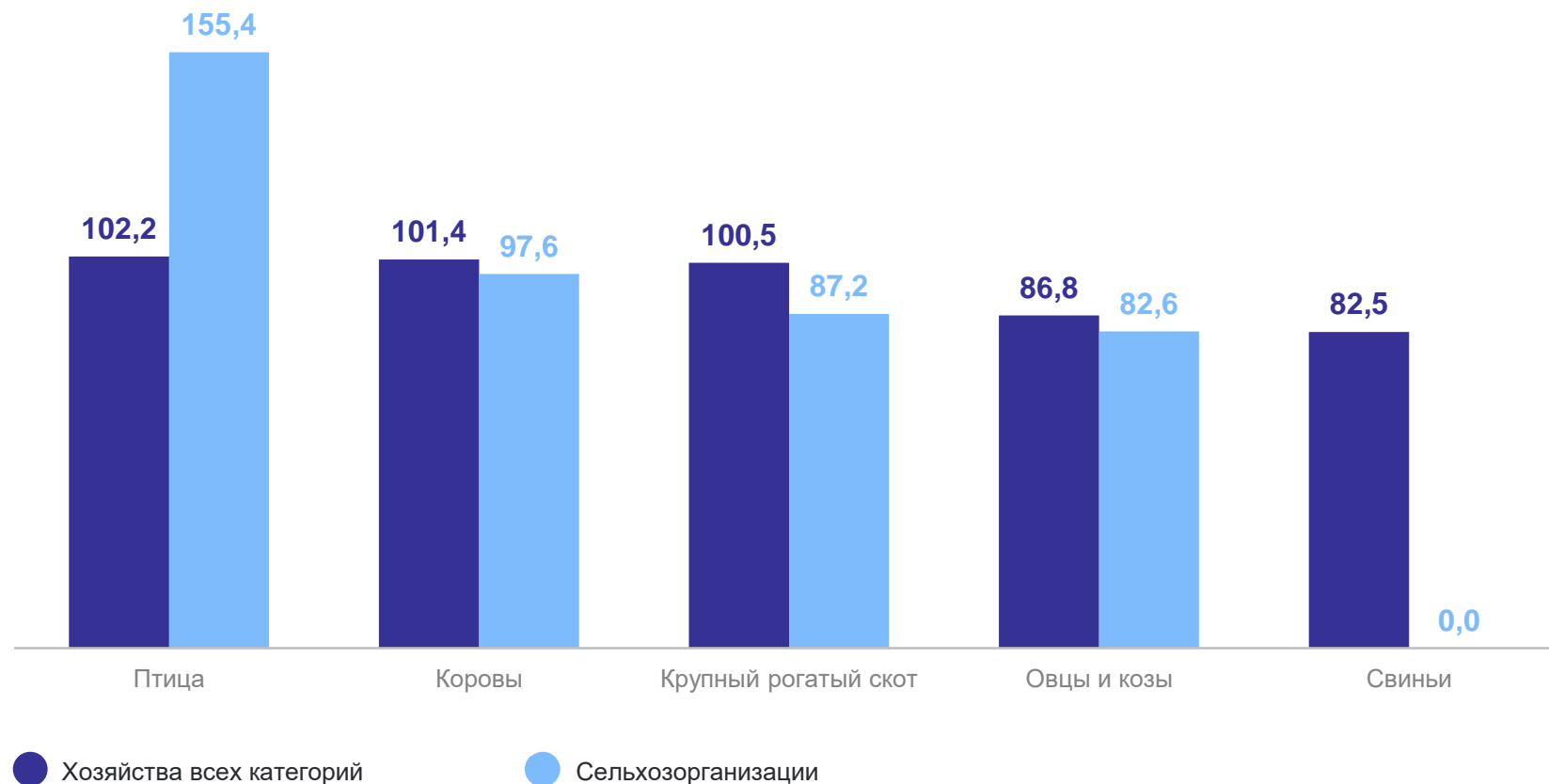
**10 206,0** млн рублей

К январю – сентябрю 2023 г.

**99,7%** ↓

## Поголовье скота и птицы\*

январь – сентябрь 2024 г. в % к январю – сентябрю 2023 г.



\*На конец отчетного периода.

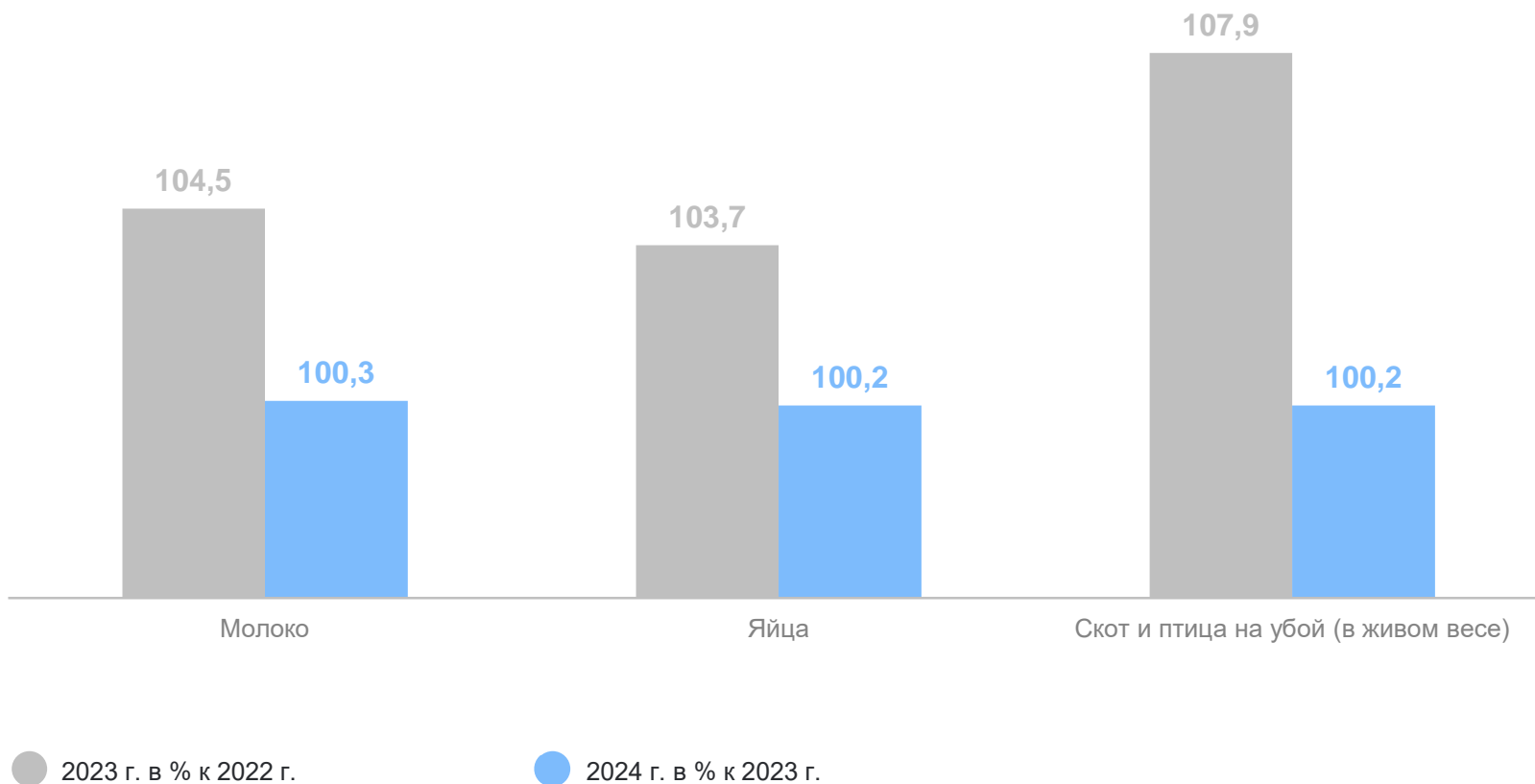


# СЕЛЬСКОЕ ХОЗЯЙСТВО

январь – сентябрь 2024 г.

СЕВЕРО-КАВКАЗСТАТ

Производство основных видов продукции животноводства  
в хозяйствах всех категорий



# ДЕЯТЕЛЬНОСТЬ АВТОМОБИЛЬНОГО ТРАНСПОРТА

январь – сентябрь 2024 г.

СЕВЕРО-КАВКАЗСТАТ

В % к январю – сентябрю 2023 г.



Перевезено грузов

**231,3** тыс. тонн

**114,6** ↑



Грузооборот

**7,5** млн т-км

**68,8** ↓



Перевезено пассажиров

**120 440,8**  
тыс. человек

**103,7** ↑



Пассажиροоборот

**319,5** млн пасс.-км

**101,6** ↑

# 3

## Рынок товаров и услуг

# РЫНОК ТОВАРОВ И УСЛУГ

январь – сентябрь 2024 г.

Оборот розничной торговли

**137 447,3** млн рублей

К январю – сентябрю 2023 г.

**107,6%** ↑

Структура формирования и оборота розничной торговли, в % к итогу



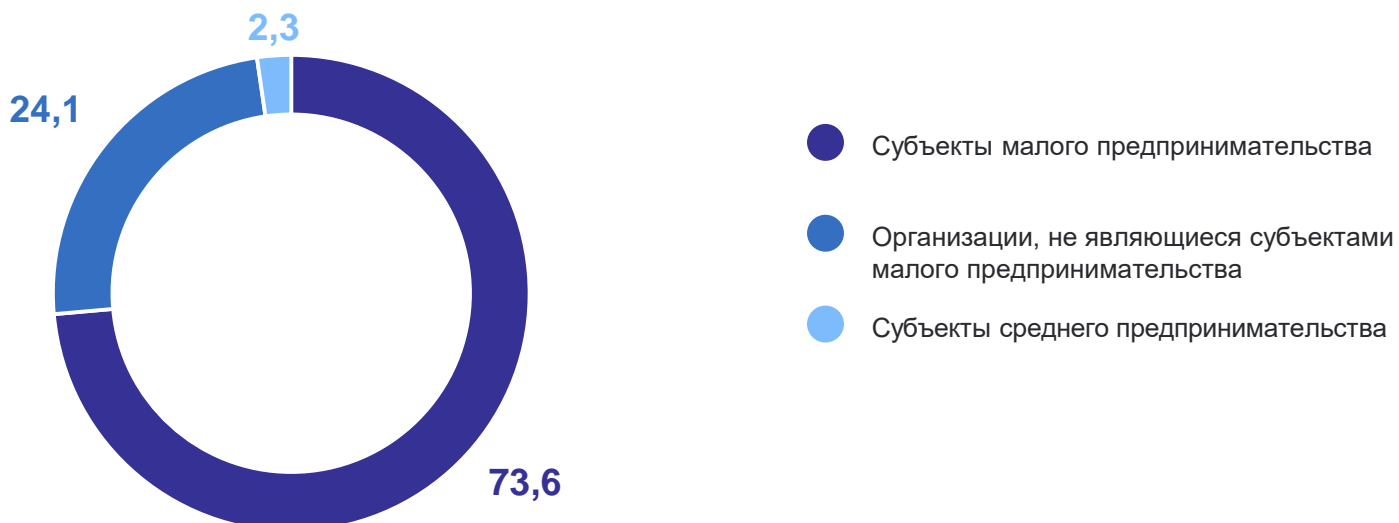
Оборот оптовой торговли

**86 525,9** млн рублей

К январю – сентябрю 2023 г.

**143,4%** ↑

Структура формирования и оборота оптовой торговли, в % к итогу



# РЫНОК ТОВАРОВ И УСЛУГ

январь – сентябрь 2024 г.

СЕВЕРО-КАВКАЗСТАТ

Объем платных услуг,  
оказанных населению

**24 377,3** млн рублей

К январю – сентябрю 2023 г.

**107,7%** ↑

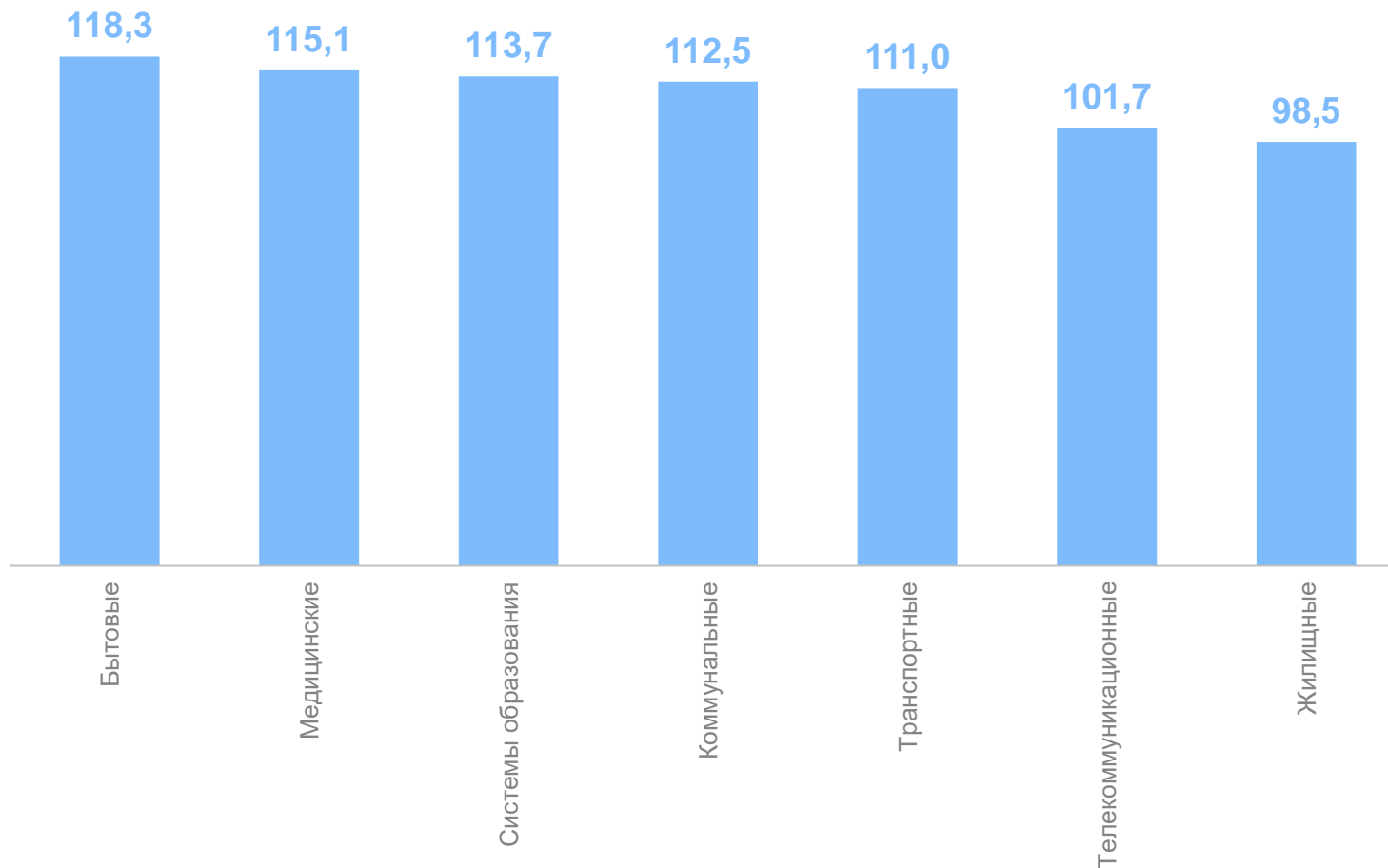
Оборот общественного  
питания

**6 709,9** млн рублей

К январю – сентябрю 2023 г.

**114,4%** ↑

Объем платных услуг населению по основным видам, процентов



# ИНДЕКСЫ ЦЕН И ТАРИФОВ

сентябрь 2024 г. в % к декабрю 2023 г.

СЕВЕРО-КАВКАЗСТАТ

Индекс потребительских  
цен и тарифов на  
товары и услуги **106,4 ↑**

Продовольственные  
товары **107,3 ↑**

Непродовольственные  
товары **104,2 ↑**

Услуги **108,0 ↑**

 Повышение

Сводный индекс цен на продукцию  
(затраты, услуги) инвестиционного  
назначения **103,9 ↑**

Индекс цен производителей  
промышленных товаров,  
реализуемых на внутренний рынок **107,7 ↑**

Индекс цен производителей  
сельскохозяйственной продукции **108,6 ↑**

Индекс тарифов на грузовые  
перевозки **100,0 ↑**

# СРЕДНЕМЕСЯЧНАЯ НОМИНАЛЬНАЯ НАЧИСЛЕННАЯ ЗАРАБОТНАЯ ПЛАТА

январь – сентябрь 2024 г.

СЕВЕРО-КАВКАЗСТАТ

**Средняя номинальная**  
начисленная заработная плата  
по полному кругу за январь – август 2024 г.

**45 787,9** рублей

К январю – августу 2023 г.

**120,1% ↑**

**Реальная начисленная**  
заработная плата к январю – августу 2023 г.

**110,8% ↑**

## По отдельным видам экономической деятельности





# ЗАНЯТОСТЬ И БЕЗРАБОТИЦА

СЕВЕРО-КАВКАЗСТАТ

В среднем за март – сентябрь 2024 г.\*

 Численность  
рабочей силы **330,7** тыс. человек

Занятые,  
тыс. человек **301,6**

Безработные,  
тыс. человек **29,1**

Уровень  
безработицы, в % **8,8**

На конец сентября 2024 г.\*\*

Безработные, зарегистрированные  
в государственных учреждениях  
службы занятости населения СК,  
тыс. человек **2,0**

Получали пособие по безработице,  
тыс. человек **1,5**

Уровень зарегистрированной  
безработицы, в % **0,6**

\*По данным выборочного обследования рабочей силы (лица в возрасте 15 лет и старше).

\*\*По данным Министерства труда и социальной защиты населения РСО-Алания.